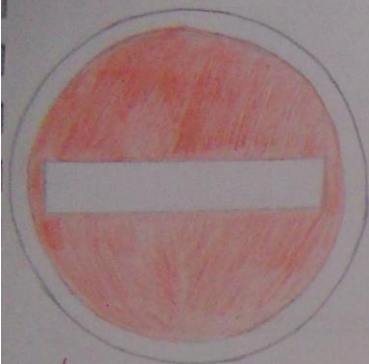


СОДЕРЖАНИЕ

2. «ПРАВИЛА ДОРОЖНОГО ДВИЖЕНИЯ» - Выполнила семья Семеренко
3. «ТРАНСПОРТ УЛИЦЫ» - Выполнила семья Бондарь
4. «УЛИЦА» - Выполнила семья Кирилловых
5. «ДОРОЖНЫЕ ЗНАКИ» - Выполнила семья Тихоновых
6. «СВЕТОФОР» - Выполнила семья Щёкиных
7. «ПЕШЕХОД» - Выполнила семья Маслаковых
8. «РЕГУЛИРОВЩИК, ИНСПЕКТОР» - Выполнила семья Герасимовых
9. «ПЕРЕВОЗКА ДЕТЕЙ НА МАШИНЕ» - Выполнила семья Дубинкиных
10. «ПРАВИЛА БЕЗОПАСНОГО ПОВЕДЕНИЯ НА ПРОЕЗЖЕЙ ЧАСТИ, В ТРАНСПОРТЕ» - Выполнила семья Ширяевых
11. «СТИХИ, ЗАГАДКИ О ПРАВИЛАХ ДОРОЖНОГО ДВИЖЕНИЯ» - Выполнила семья Серажитдиновых



1.




2.



3.



4.



5.

Правила дорожного движения (ПДД) -

- свод правил, регулирующих безопасность участников дорожного движения (водители транспортных средств, пассажиров, пешеходов), а также технические требования, предъявляемые к транспортным средствам для обеспечения безопасного дорожного движения.

История правил дорожного движения берет свое начало в Лондоне 10 декабря 1868 году. На площади перед Тауэром был установлен первый в мире пешеходный переход с белыми диагональными чертами - Джон П. Найт - был изобретателем пешеходного перехода.

Значение знаков:

1. Везд запрещены.
2. Минимальная скорость
3. Движение только автомобилей
4. Дорожка для пешеходов
5. Станция запрещения

Владимир Н.

ТРАНСПОРТ

Транспорт который едет по земле называется наземным. К нему относятся:



ЛЕГКОВАЯ
МАШИНА

САМОСВАЛ

АВТОБУС

ТРОЛЛЕЙБУС



ЭЛЕКТРОВОЗ

ТРАМВАЙ

ВЕЛОСИПЕД

МОТОЦИКЛ

К наземному транспорту специального назначения относятся: скорая помощь, полицейская машина, пожарная, автовазашка, снегоуборочная машина, трубоукладчик, различные строительные и военные машины.



Наземный транспорт делится на пассажирский, грузовой и специальный. Пассажирский транспорт перевозит людей – пассажиров. К нему относятся: автобус, троллейбус, такси и трамвай.



Грузовой наземный транспорт перевозит грузы. К нему относятся также машины как самосвал, грузовик, муковоз, цементовоз и др.



Ни один вид транспорта без человека не придет в движение. Автобусы и другие машины водят – водители, трамвай – вагоновожатый, поездом управляет машинист, мотоциклист – мотоциклист, велосипедом – велосипедист. Все машины очень помогают людям.



ПЕШЕХОД

ClipartOf.com/436710

УЛИЦА (ПРОЕЗЖАЯ ЧАСТЬ, ПЕРЕХОД, ТРОТУАРЫ)



В два ряда дома стоят.
Десять, двадцать, сто
подряд.
И квадратными глазами
Друг на друга глядят.
(Улица)



Что за белые поло-
ски
На соседнем пере-
крёстке?

Это «зебра» - пере-
ход -

Через улицу ведёт.

Перейти дорогу
можно

Там, где знак стоит
дорожный.

Чтобы мы его
узнали,

Нам его нарисовали.

Улица! Тут тебе не тихий, спокойный двор. Мчатся автомобили, проносятся юркие мотоциклы, солидно, не торопясь, движутся грузовики, подъезжают к остановкам автобусы. Немного и растеряться...

Внимание! Правило первое:

Проезжая часть для машин, тротуар для пешехода!

Широкая проезжая часть нужна машинам - они сами большие, да и скорость у них гораздо больше, чем у нас с вами. А нам, пешеходам, вполне хватит и тротуара. Здесь мы в полной безопасности. И удобно: дома, магазины, киоски с мороженым - всё рядом.

Но рано или поздно приходится переходить улицу.

Проезжая часть для машин, значит, пешеходу нечего на ней задерживаться.

Внимание! Правило второе:

Начал переходить дорогу - не трать время попусту, иди самым коротким путём - напрямик.

Но переходить улицу необходимо там, где это разрешено. А разрешено переходить по белым полоскам, которые нарисованы прямо на проезжей части. Полоски эти «зебра» необходимы для того, чтобы было заметно, где переходить улицу. И чтобы водитель увидел издали: здесь может появиться пешеход.

Внимание! Правило третье:

Если нет светофора, дорогу нужно переходить по пешеходным переходам, в том числе по подземным и надземным.

Внимание! Правило четвёртое:

За городом, где нет тротуаров, вдоль дороги нужно идти навстречу движению транспорта.

отыщи-ка переход
Ты налево посмотри
И иди спокойно.

И направо после.

Это белых линий ряд

Если нет нигде
машин -

На асфальте чёрном.

То иди, не бойся.

Посмотри на свето-
фор,

Светит он не крас-
ным?

Если красным - не
иди,

Стой на месте, ясно?



Изучи дорожные знаки, чтобы не нарушать правила

Много есть различных знаков -
Эти знаки нужно знать,
Чтобы правил на дороге
Никогда не нарушать.



Знак "Пешеходный переход"



Красный круг обозначает
Обязательный запрет.
Он гласит: "Нельзя так ехать"
Или "Тут дороги нет".



А ещё бывают знаки -
Взяты в синенький квадрат.
Как и где проехать можно,
Эти знаки говорят



Синенький прямоугольник
Вам покажет, где найти
Остановку и заправку -
Всё, что нужно вам в пути.



Здесь наземный переход,
Ходит целый день народ.
Ты, водитель, не грусти,
Пешехода пропусти!

Знак "Движение пешеходов запрещено"

В дождь и в ясную погоду
Здесь не ходят пешеходы.
Говорит им знак одно:
"Вам ходить запрещено!"



Знак "Подземный пешеходный переход"

Знает каждый пешеход
Про подземный этот ход.
Город он не украшает,
Но машинам не мешает!



Знак "Пункт первой медицинской помощи"

Если кто сломает ногу,
Здесь врачи всегда помогут.
Помощь первую окажут,
Где лечиться дальше, скажут.



Пешеходу необходимо иметь в виду, что: Наиболее опасными являются зоны ограниченной видимости, перекрёстки, участки скоростного движения транспорта; переходить улицу безопаснее всего по пешеходному переходу; пересекать дорогу или улицу необходимо, посмотрев в обе стороны и убедившись в возможности безопасного перехода.



Зачем на перекрёстке стоит регулировщик?

Он здесь самый главный. Ему, как светофору, подчиняются и водители, и пешеходы.



Идти можно только тогда,
когда регулировщик стоит
к нам грудью или спиной с
вытянутыми вперёд или в
стороны руками.

Посмотри, силач какой:
На ходу одной рукой
Останавливать привык
Пятитонный грузовик.
(регулировщик)





АВТОКРЕСЛО – ДЕТЯМ!



"Правила перевозки детей в автомобиле"

- ✦ Всегда пристегивайтесь ремнями безопасности и объясняйте ребенку, зачем это нужно делать.
- ✦ Если это правило автоматически выполняется Вами, то оно будет способствовать формированию у ребенка привычки пристегиваться ремнем безопасности.
- ✦ Ремень безопасности для ребенка должен иметь адаптер по его росту (чтобы ремень не был на уровне шеи).
- ✦ Дети до 12 лет должны сидеть в специальном детском удерживающем устройстве (кресле) или занимать самые безопасные места в автомобиле: середину и правую часть заднего сиденья.
- ✦ Учите ребенка правильному выходу из автомобиля через правую дверь, которая находится со стороны тротуара.





Правила безопасного поведения в транспортном средстве



ПАМЯТКА О ПРАВИЛАХ ПОВЕДЕНИЯ НА УЛИЦЕ

- Не играть на проезжей части улицы.
- Переходить улицу только в установленном месте и только на зеленый цвет.
- Изучать правила дорожного движения.
- Не цепляться к транспорту.
- Если ты катаешься на велосипеде или самокате, не выезжать на проезжую часть.
- Нельзя близко подходить к краю дороги во время посадки на автобус, особенно в период гололеда.
- Родители обязаны входить в транспорт, взяв ребенка за руку.
- Следить за тем, чтобы ребенок крепко держался за поручень.
- Нельзя стоять у дверей – это мешает выходу и входу пассажиров.
- Не допускать, чтобы ребенок высовывал руки и голову в открытые форточки транспортного средства. Объясните ему на сколько это опасно.
- Принято уступать место пожилым людям, пассажирам с маленькими детьми, инвалидам.
- При выходе из транспорта, держать ребенка за руку.
- Не садись на переднее сиденье, если тебе не исполнилось 12 лет.
- Сев в автомобиль, пристегнись ремнем безопасности.
- Вышел на прогулку – не ходи со двора!

Правила дорожного движения ПДД

Светофор

У любого перекрестка
нас встречает светофор

И заводит очень просто
с пешеходом разговор:

Свет зеленый - проходи!
желтый - лучше подожди!


Если свет зажжется красный -
значит,

Двигаться опасно!

СТОЙ!!!

Наберись терпенья.

Изучай и уважай
правила движенья!



По ней не только люди ходят,
По ней детей автобус в школу возит,
На ней разметка есть,
А знаков вдоль неё не счесть!
Не может быть тут вариантов много,
Ведь ответ один - ...

(Дорога).

На дороге он стоит
"Следуй правилам!" он говорит,
И покажет, что да как
Ведь он дорожный ...

(Знак).

ПДД

Посмотри налево, посмотри направо!

У шоссе братулит Славу:

"Взгляд налево, взгляд направо!

Если нет машин вблизи,

То иди не тормози!

Если же машина близко,

Стой, как во поле редиска!"

Слава сразу закрутил:

"Далеко тут ещё расти?"



Если ты не на машине,
А идёшь пешком вперёд,
Значит, помни, что отныне
Не водитель ты, а ...

(Пешеход).

